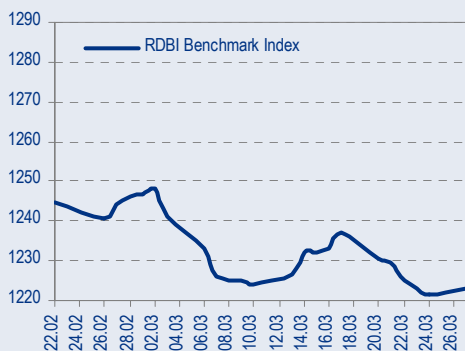
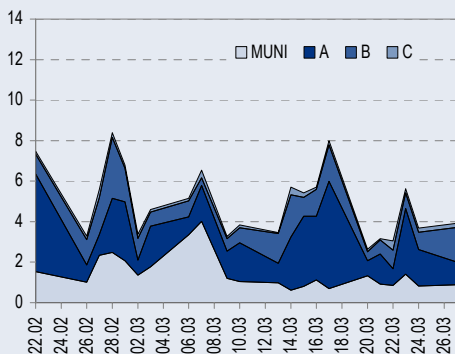




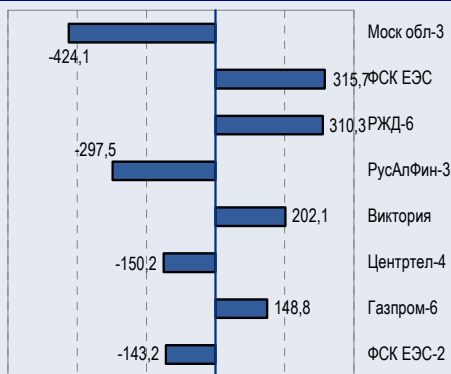
BENCHMARK INDEX КОРПОРАТИВНЫХ ОБЛИГАЦИЙ



ОБОРОТЫ ВТОРИЧНОГО РЫНКА КОРПОРАТИВНЫЕ И МУНИЦИПАЛЬНЫЕ ОБЛИГАЦИИ (БИРЖА И РПС, млрд руб.)



ЛИДЕРЫ ТОРГОВЫХ ОБОРОТОВ БИРЖА И РПС, млн руб. (со знаком изменения цены)



МАКРОСТАТИСТИКА

	28.03.2006	Пред. день
Остатки на корсчетах ЦБ, млрд руб.	293,0	297,7
Обменный курс ЦБ РФ, руб.	27,7730	27,85
Обменный курс USD/EUR	1,2004	1,2052
Цена на нефть URALS, \$/барр.	57,83	57,76
Резервы ЦБ РФ, млрд \$ *	168,4	1,2
MIBOR, %	6,0	4,0
Ставки overnight (оценка ФК Уралсиб)		
Банки первого круга, %	7,0-7,5	5,5-6,0
Банки второго круга, %	7,5-8,0	6,0-6,5
Банки третьего круга, %	7,5-8,0	6,3-6,5

*Предыдущая неделя

РЫНОК РУБЛЕВЫХ ОБЛИГАЦИЙ

Пятничное снижение доходностей на рынке Treasuries вчера все же достигло рынка рублевого долга. Однако, возникший спрос на бумаги был быстро удовлетворен, и покупатели отправились восвояси, оставив рынок почти без движения.

Самым смелым мы рекомендуем начинать покупать длинные качественные бумаги (Пятерочка-2, ОФЗ 46018, РЖД-6 и РЖД-7) уже сегодня. Однако более правильной тактикой мы считаем все-таки ожидание решения по ставке и в случае стабильной или позитивной ситуации на рынке UST приступить к покупке завтра утром.

Налоговые выплаты, растущие в доходности длинные выпуски ОФЗ и возросшая волатильность в UST не вызывают на рынке рублевого долга особого оптимизма. Тем не менее, очевидно, что к обширным продажам участники рынка пока не готовы, и в ближайшие дни падение цен в 1-ом эшелоне ограничится 10-20 б.п. и будет вызывать лишь желание инвесторов подобрать подешевевшие бумаги, что и обеспечит рынку временное равновесие.

Рынок UST ждет заседания FOMC, которое состоится завтра вечером, и на котором, согласно мнению большинства опрошенных экспертов, ставка будет повышена до уровня 4,75%..... *стр.3*

ТАКЖЕ В НОМЕРЕ

ГАЗПРОМ Диверсификация в сбытовой бизнес на экспортных рынках

Мы положительно оцениваем новость о возможной покупке Газпром итальянской сбытовой компании. Такая покупка отвечала бы стратегии газового гиганта по созданию акционерной стоимости за счет выхода на экспортные рынки и контроля над всей цепочкой бизнеса – от добычи газа до его поставок конечным потребителям в Западной Европе. Хотя Газпром пока официально не подтвердил свои планы по приобретению, в долгосрочной перспективе подобная стратегия благоприятно отразилась бы на стоимости компании..... *стр.4*

МГТС Второе официальное предложение Комстара по выкупу акций МГТС – вывод денежных средств

..... *стр.5*

МТС Результаты за IV квартал 2005 г. по US GAAP не впечатлили, как и ожидалось

Вчера МТС опубликовала финансовые результаты по итогам IV квартала 2005 г. по US GAAP. Выручка сократилась на 4% по сравнению с III кварталом 2005 г. до 1,3 млрд долл. Снижение выручки сопровождалось падением EBITDA на 17%, что привело к ухудшению нормы EBITDA на 7 п.п. до 46%. Чистая прибыль МТС снизилась на 30% и составила 243 млн долл. Агрессивная предновогодняя маркетинговая кампания по привлечению новых абонентов привела к снижению ARPU – с 8,9 долл. в III квартале 2005 г. до 7,3 долл. в IV квартале в России и с 10,8 до 9,1 долл. на Украине..... *стр.4*

СТАТИСТИКА..... *стр.6*

Новости

- ✦ Совет директоров ОАО «Нефтяная компания «АЛЪЯНС» утвердил решение о выпуске облигаций серии 01 общим объемом 3 млрд руб. [Cbonds]
- ✦ Вчера, 27 марта 2006 г. состоялось исполнение оферты по первому выпуску облигаций Банка ЗЕНИТ объемом 1 млрд руб. В ходе исполнения оферты Банк ЗЕНИТ выкупил 185 550 штук облигаций по цене приобретения 100% от номинальной стоимости. [Cbonds]
- ✦ Ставка третьего-шестого купонов по облигациям ОАО «РТК-ЛИЗИНГ» определена в размере 8,8 % годовых. [Cbonds]



Новости

- ✦ Совет директоров ОАО «Нефтяная компания «АЛЪЯНС» утвердил решение о выпуске облигаций серии 01 общим объемом 3 млрд руб. [Cbonds]
- ✦ Вчера, 27 марта 2006 г. состоялось исполнение оферты по первому выпуску облигаций Банка ЗЕНИТ объемом 1 млрд руб. В ходе исполнения оферты Банк ЗЕНИТ выкупил 185 550 штук облигаций по цене приобретения 100% от номинальной стоимости. [Cbonds]
- ✦ Ставка третьего-шестого купонов по облигациям ОАО «РТК-ЛИЗИНГ» определена в размере 8,8 % годовых. [Cbonds]
- ✦ Группа компаний «ПИК» готовится к IPO и в связи с этим вводит в органы управления независимых директоров. По сведениям первого заместителя председателя правления группы, объемы будущих займов еще не определены, предположительно они составят около 100 млн долл. [Ведомости]
- ✦ ОАО «Группа Черкизово» утвердило решение о выпуске облигаций серии 01 общим объемом 2 млрд руб. [Cbonds]
- ✦ Совет директоров Магнитогорского МК выдвинул в новый совет директоров четырех независимых кандидатов, включая бывшего посла Великобритании в России сэра Брайана Фолла. [Ведомости]



Рынок рублевых облигаций КОММЕНТАРИИ ПО РЫНКУ

Прошедшим днем

Пятничное снижение доходностей на рынке Treasuries вчера все же достигло рынка рублевого долга. Однако, возникший спрос на бумаги был быстро удовлетворен, и покупатели отправились восвояси, оставив рынок почти без движения.

Рынок еврооблигаций

Хотя внутрисуточное движение UST10 по доходности в марте достигало 10 б.п., колебания 10-летних нот ограничивались диапазоном 4,65-4,75%. Вчера доходность UST'15 выросла, подойдя вплотную к середине обозначенного интервала. Сегодня рынку предстоит определить, насколько оправданы эти уровни доходности, и при необходимости внести коррективы.

В случае, если заседание FOMC пройдет без неожиданностей, ставка будет повышена на 25 б.п., а комментарий не претерпит существенных изменений мы ожидаем неглубокого краткосрочного снижения доходности казначейских обязательств. Если же в тексте комментария можно будет углядеть хоть малейший намек на то, что в следующий раз Фед может сделать паузу, мы можем стать свидетелями ралли рынка UST/

Денежный рынок

До конца этой недели стоимость краткосрочных кредитных ресурсов продержится на уровне 4-7%.

Торговые идеи

Фиксировать ЭФКО-2 по цене 100,60-100,65%,
Держать ТМК-2 (7,97%) и Трансмаш (11,10%).
Покупать Мособлгаз (цель – 101,6%).

ЮТК-3

Вчера компания ЮТК объявила ставку купона по облигациям 3 серии в размере 10,9%. Принимая во внимание, как торгуются остальные выпуски компании, доходность ЮТК-3 к 1,5-летней оферте должна находиться на уровне 10,5%.

Кроме того, поскольку оферта по 3-му выпуску – последняя в ближайшее время, а оферты по другим выпускам были благополучно обслужены компанией, давление на ЮТК будет снижаться. Мы рекомендуем выпуск ЮТК-3 к покупке с целью по цене в 101%.

Сегодня

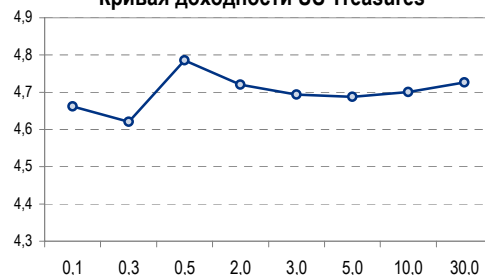
Самым смелым мы рекомендуем начинать покупать длинные качественные бумаги (Пятерочка-2, ОФЗ 46018, РЖД-6 и РЖД-7) уже сегодня. Однако более правильной тактикой мы считаем все-таки ожидание решения по ставке и в случае стабильной или позитивной ситуации на рынке UST приступить к покупке завтра утром.

В ближайшие дни

Налоговые выплаты, растущие в доходности длинные выпуски ОФЗ и возросшая волатильность в UST не вызывают на рынке рублевого долга особого оптимизма. Тем не менее, очевидно, что к обширным продажам участники рынка пока не готовы, и в ближайшие дни падение цен в 1-ом эшелоне ограничится 10-20 б.п. и будет вызывать лишь желание инвесторов подобрать подешевевшие бумаги, что и обеспечит рынку временное равновесие.

Рынок UST ждет заседания FOMC, которое состоится завтра вечером, и на котором, согласно мнению большинства опрошенных экспертов,

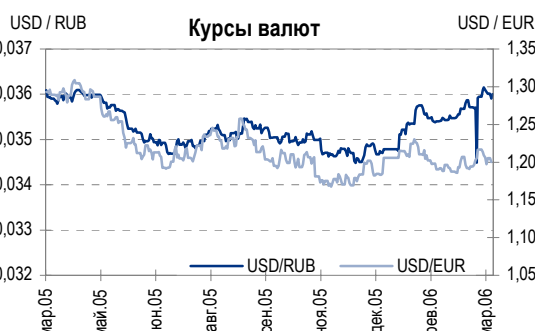
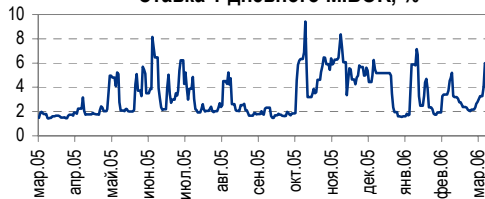
Кривая доходности US Treasuries



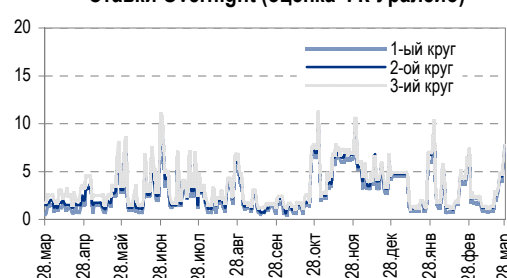
Остатки на корсчетах в ЦБ РФ, млрд руб.



Ставка 1-дневного МИБОР, %



Ставки Overnight (оценка ФК Уралсиб)





ставка будет повышена до уровня 4,75%.

Анастасия Залеская, za_av@uralsib.ru

Газпром

Диверсификация в сбытовой бизнес на экспортных рынках

Долгосрочный рост стоимости. Мы положительно оцениваем новость о возможной покупке Газпромом итальянской сбытовой компании. Такая покупка отвечала бы стратегии газового гиганта по созданию акционерной стоимости за счет выхода на экспортные рынки и контроля над всей цепочкой бизнеса – от добычи газа до его поставок конечным потребителям в Западной Европе. Хотя Газпром пока официально не подтвердил свои планы по приобретению, в долгосрочной перспективе подобная стратегия благоприятно отразилась бы на стоимости компании.

Возможна покупка Neга Spa для поставок газа в Италию. Газпром рассматривает возможность покупки Neга SPA – итальянской энергетической компании, которая бы позволила бы Газпрому поставлять газ напрямую конечным потребителям в Италии, сообщает агентство Bloomberg со ссылкой на газету Corriere della Sera.

Поставки газа в Италию. В текущем году Газпром и итальянская компания Eni Spa подписали соглашение, в соответствии с которым Газпром будет поставлять в Италию приблизительно 2 млрд куб. м газа ежегодно начиная с 2007 г. По информации СМИ, Газпром планирует увеличить до 3,2 млрд куб. м объем поставок газа в Италию, однако конкретные сроки не указываются.

В Германии также есть привлекательные сбытовые компании. Газпром заинтересован в обмене 24,5-процентной доли в Южно-Русском газовом месторождении на долю в германской газовой сбытовой компании E.ON Ruhrgas AG, сообщают СМИ.

*Каюс Рапану, rap_ca@uralsib.ru
Алексей Кормицков, kor_an@uralsib.ru
Анна Юдина, udi_an@uralsib.ru*

МТС

Результаты за IV квартал 2005 г. по US GAAP не впечатлили, как и ожидалось

Ослабление временное. Слабые результаты МТС за IV квартал 2005 г. по US GAAP оказались незначительно ниже ожиданий рынка, но на уровне наших прогнозов. Ухудшение финансовых показателей носит сезонный характер, и финансовое состояние МТС в 2006 г. может улучшиться за счет программы по сокращению расходов.

Выручка снизилась на 4% по сравнению с III кварталом 2005 г., чистая прибыль – на 30%. Вчера МТС опубликовала финансовые результаты по итогам IV квартала 2005 г. по US GAAP. Выручка сократилась на 4% по сравнению с III кварталом 2005 г. до 1,3 млрд долл. Снижение выручки сопровождалось падением EBITDA на 17%, что привело к ухудшению нормы EBITDA на 7 п.п. до 46%. Чистая прибыль МТС снизилась на 30% и составила 243 млн долл. Агрессивная предновогодняя маркетинговая кампания по привлечению новых абонентов привела к снижению ARPU – с 8,9 долл. в III квартале 2005 г. до 7,3 долл. в IV квартале в России и с 10,8 до 9,1 долл. на Украине.


Ниже ожиданий рынка, на уровне наших прогнозов
Прогнозы и фактические показатели, млн долл.

	IV кв.05	IV кв.05П	Разн., %	IV кв.05П	Разн., %
		Консенсус		УРАЛСИБ	
Выручка	1332	1347	(1,1)	1340,9	(0,7)
ЕБИТДА	613	635,0	(3,4)	615,0	(0,3)
Норма ЕБИТДА, %	46,0	47,1	(1,1) п.п.	45,9 п.п.	0,2 п.п.
Чистая прибыль	243	257	(5,4)	222,6	9,0
Норма чистой прибыли, %	18,2	19,1	(0,8) п.п.	16,6 п.п.	1,6 п.п.
ARPU, долл.					
Россия	7,3	7,6	(3,95)	7,8	(6,4)
Украина	9,1	9,0	1,1	9,1	0,0

Источники: МТС, Reuters, оценка УРАЛСИБа

Константин Чернышев, che_kb@uralsib.ru
 Станислав Юдин, yud_sa@uralsib.ru

МГТС
Второе официальное предложение Комстара по выкупу акций МГТС – вывод денежных средств

Предложение о выкупе подтверждено. Сегодня Комстар сделал новое предложение акционерам МГТС выкупить их акции по 17,6 долл. (490 руб.) за акцию, то есть по той же цене в рублях (и немного дороже в долларах), которая была объявлена в декабре 2005 г. в ходе первого выкупа Комстаром акций МГТС. Тогда Комстар приобрел 4,2% акций оператора. Вторая оферта Комстара-ОТС на выкуп акций МГТС действительна в течение 30 дней.

Два пакета уже куплены на рынке. Осуществляя оферту, объявленную в декабре прошлого года, Комстар-ОТС купил приблизительно 4,2% обыкновенных акций МГТС по 17 долл./акция. После истечения срока действия оферты, предложенной Комстаром-ОТС, в марте 2006 г. компания объявила о дополнительном приобретении 3,8% акций МГТС по цене в 23 долл./акция. Таким образом, Комстар-ОТС в итоге увеличил свою долю в МГТС до 64% обыкновенных акций.

Связьинвест может продать свой пакет. Минсвязи и Минэкономразвития рекомендовали совету директоров Связьинвеста принять предложение Комстара-ОТС, сделанное в декабре 2005 г., и продать 28% акций МГТС. Однако правительство не высказалось в поддержку данного решения, поскольку для обсуждения вопроса у него в том числе не было достаточно времени. По нашему мнению, на этот раз вероятность того, что Связьинвест примет предложение Комстара-ОТС, повышается. В случае согласия Связьинвеста на оферту количество акций МГТС, не подконтрольных Комстару-ОТС, сократится до менее 8% (если другие миноритарии не продадут свои доли), что может негативно отразиться на ликвидности акций МГТС.

МГТС могут не возместить ущерб от пожара в размере 11 млн долл.

Дело прошлое, влияние незначительное. Арбитражный суд Москвы отказал МГТС в удовлетворении иска к ЗАО «Моспромстрой» о возмещении ущерба от пожара в 2003 г. на сумму в 11 млн долл. МГТС намерена обжаловать это решение. Мы не ожидаем заметного влияния новости на котировки акций компании.

Константин Чернышев, che_kb@uralsib.ru
 Станислав Юдин, yud_sa@uralsib.ru



Рынок рублевых облигаций

Выпуск	Объем выпуска, млн. руб.	Купонная ставка, %	Дата			Месяцев до		Цена	Изм.	Торговый объем, руб.	Котировки		Доходность, %				DVO1	Рейтинг		Сред. бп
			купона	оферты	погаш.	офрт.	погаш.				покупка	продажа	офрт.	погаш.	HPR	текущ.		S&P/M	Уралсиб	
КОРПОРАТИВНЫЕ ОБЛИГАЦИИ																				
госкомпании																				
Аижк	1 070	11,00	01.июн.06		01.дек.08		32,7													
Аижк-2	1 500	11,00	01.авг.06		01.фев.10		46,9													
Аижк-3	2 250	9,40	15.апр.06		15.окт.10		55,4				107,00	107,50								
Аижк-4	900	8,70	01.май.06		01.фев.12		71,2				106,50	107,50								
Аижк-5	2 200	7,35	15.апр.06		15.окт.12		79,8				99,15	100,19								
Аижк-6	2 500	7,40	15.апр.06		15.июл.14		101,1				100,05	100,40								
ВТБ-4	5 000	6,50	21.сен.06		19.мар.09		36,3				99,93	100,10						BBB/Baa2		
ВТБ-5	15 000	6,20	27.апр.06	26.апр.07	17.окт.13	13,2	92,0				99,50	99,95						BBB/Baa2		
Газпром-3	10 000	8,11	22.июл.06		18.январ.07		9,9				101,21	101,69						BB+/Baa2	A	
Газпром-4	5 000	8,22	16.авг.06		10.фев.10		47,2	104,30	0,20	20 914 301	104,05	104,50		7,05		7,88	3,33	BB+/Baa2	A	
Газпром-5	5 000	7,58	11.апр.06		09.окт.07		18,7				101,45	103,00						BB+/Baa2	A	
Газпром-6	5 000	6,95	10.авг.06		06.авг.09		40,9	100,11	0,11	148 790 960	100,05	100,20		7,03		6,94	2,86	BB+/Baa2	A	
РЖД-2	4 000	7,75	07.июн.06		05.дек.07		20,6				101,00	101,75						BBB-/ruAA+/Baa2	A	
РЖД-3	4 000	8,33	07.июн.06		02.дек.09		44,9				104,00	104,35						BBB-/ruAA+/Baa2	A	
РЖД-4	10 000	6,59	15.июн.06		14.июл.07		14,8				99,85	100,05						BBB-/ruAA+/Baa2	A	
РЖД-5	10 000	6,67	28.июл.06		23.январ.09		34,4	99,30	-0,03	114 420 994	99,30	99,60		7,06		6,72	2,44	3-/ruAA+/Baa2	A	
РЖД-6	10 000	7,35	17.май.06		10.ноя.10		56,3	100,01	0,03	310 338 250	99,90	100,05		7,48		7,35	3,73	3-/ruAA+/Baa2	A	
РЖД-7	5 000	7,55	17.май.06		07.ноя.12		80,6	100,80	0,09	21 453 410	100,75	101,19		7,53		7,49	5,01	3-/ruAA+/Baa2	A	
ТНП	1 000	8,90	10.май.06		10.май.06		1,5				100,10	100,25							B+	
ФСК ЭЭС	5 000	8,80	20.июн.06		18.дек.07		21,0	103,00	0,63	315 666 030	102,86	103,37		7,04		8,54	1,58	B+/ruA+	A	
ФСК ЭЭС-2	7 000	8,25	27.июн.06		22.июн.10		51,6	103,00	-0,08	143 181 800	103,00	103,15		7,55		8,01	3,52	B+/ruA+	A	
ФСК ЭЭС-3	7 000	7,10	16.июн.06		12.дек.08		33,0	99,97	0,22	9 996 500	99,84	99,95		7,23		7,10	2,35	B+/ruA+	A	
сырье																				
Итера	1 200	9,75	07.июн.06		07.дек.07		20,7				101,12	101,30								
Лукойл	6 000	7,25	23.май.06	20.ноя.07	17.ноя.09	20,1	44,4	101,65	0,05	21 049 128	101,42	101,64	6,27	6,84		7,13	3,12	BB/ruAA/Baa2	A	
Новатек	1 000	9,40	01.июн.06		30.ноя.06		8,3					101,36								
РуссНефть	7 000	9,25	16.июн.06	12.дек.08	10.дек.10	33,0	57,3	100,85	0,12	27 908 585	100,90	100,99	9,08			9,17	2,28		247	
СУЭК-2	1 000	8,50	18.май.06		15.фев.07		10,8				99,75	100,15							C	
Татнефть-3	1 500	12,00	01.июл.06		01.июл.06		3,2				101,00	101,35							A-	
ТНК-ВР	3 000	15,00	29.май.06		28.ноя.06		8,2	105,65	0,12	1 057	99,00	106,04		6,37	5,99	14,20	0,67	BB/Baa2	A	
Удмуртнефть	1 500	9,50	01.июн.06	01.дек.06	01.мар.08	8,3	23,5				99,15	99,49								
металлургия																				
Амурметалл	1 500	9,80	31.авг.06		26.фев.09		35,6				100,75	101,00								
Мир	500	12,30	04.апр.06		03.апр.07		12,4	101,00	-0,03	2 110 900	100,75	101,00		11,73		12,18	0,88		626	
Мечел-ТД	3 000	11,75	16.июн.06	16.июн.06	12.июн.09	2,7	39,1				101,00	101,19							B-	
Мечел-СГ	2 000	10,69	25.май.06	30.май.06	22.ноя.07	2,1	20,2	100,52	0,02	20 110 010	100,42	100,75	7,64		7,38	10,63	0,17		383	
НСММЗ	1 000	12,10	22.май.06	22.май.06	19.май.08	1,9	26,1				100,25	100,35								
РусАлФин-2	5 000	8,00	20.май.06		20.май.07		14,0	101,05	-0,10	101 019 010	100,96	101,19		7,14		7,92	1,06		153	
РусАлФин-3	6 000	7,20	21.сен.06		21.сен.08		30,3	99,28	-0,02	297 484 891	99,25	99,30		7,66		7,25	2,14		89	
Северсталь	3 000	8,10	29.июн.06		28.июн.07		15,3				100,85	101,40						B+/ruA+/B1	NR	
ТЧМ-2	1 000	11,00	02.июн.06		02.дек.07		20,5	105,32	5,32	13 060 000						10,44			A-	
Хайленд Голд	750	12,00	05.апр.06	04.окт.06	02.апр.08	6,4	24,6													
телекоммуникации																				
ВолгаТел-2	3 000	8,20	06.июн.06	02.дек.08	30.ноя.10	32,7	57,0	100,10	0,05	85 020 000	99,95	100,10	8,32			8,19	2,28	B+/ruA+	B+	
ВолгаТел-3	2 300	8,50	06.июн.06		30.ноя.10		57,0				100,31	100,60						B+/ruA+	B+	
Вымпелком	3 000	9,90	16.май.06		16.май.06		1,7	100,46	-0,05	802 400 000	100,22	100,47		6,46	6,29	9,85	0,13	BB/Baa3	A-	
Дальсвязь	1 000	13,00	17.май.06		15.ноя.06		7,8				103,01	103,50							B-	
МГТС-4	1 500	10,00	26.апр.06	26.апр.06	22.апр.09	1,0	37,4				100,00	100,70						BB-/ruAA-/Baa3	B+	
МГТС-5	1 500	8,30	30.май.06	29.май.07	25.май.10	14,3	50,7			10 129 000	101,00	102,50						BB-/ruAA-/Baa3	B+	
Мегафон	1 500	11,50	07.июн.06		07.июн.06		2,4											BB-/ruAA-	B+	
Мегафон-2	1 500	9,28	12.апр.06		11.апр.07		12,7				102,00	104,00						BB-/ruAA-	B+	
Мегафон-3	3 000	9,25	18.апр.06		15.апр.08		25,0				103,45	103,60						BB-/ruAA-	B+	
С-Тел-2	1 500	7,50	05.апр.06		03.окт.07		18,5				99,50	99,67						B+/ruA+	B	
С-Тел-3	1 500	9,25	01.июн.06	28.фев.08	24.фев.11	23,4	59,8				102,25	103,26						B+/ruA+	B	
Сибирьтел-3	1 530	14,50	14.июл.06		14.июл.06		3,6				101,90	102,19							B	
Сибирьтел-4	2 000	12,50	06.июл.06		05.июл.07		15,5	103,00	-2,59	61 800 000	105,50	105,75		10,15		12,14	1,14		455	
Сибирьтел-5	3 000	9,20	28.апр.06		25.апр.08		25,3				101,90	102,24							B	
Сибирьтел-6	2 000	7,85	21.сен.06	23.сен.08	16.сен.10	30,4	54,5	98,80	-0,65	59 523 988	98,90	99,74	8,53			7,95	2,11		178	
СМАРТС-2	500	15,00	26.июн.06	26.июн.06	26.июн.07	3,0	15,2	100,89	-0,11	27 240	99,95	101,03	11,38	10,49	10,92	14,87	0,23		736	
СМАРТС-3	1 000	14,10	04.апр.06	06.окт.06	29.сен.09	6,4	42,7	100,57	-0,21	1 257 115	100,40	100,64	13,13		11,93	14,02	0,47		834	
Таттелеком	600	11,75	10.май.06		06.май.07		13,5	103,70	-0,15	20 745 000	103,50	104,00		8,65		11,33	1,01		309	
УрСИ-6	3 000	14,25	18.июл.06		18.июл.06		3,8	102,34	0,14	19 088 581	102,23	102,49		6,51	6,37	13,92	0,31		233	
УрСИ-4	1 000	9,99	04.май.06		01.ноя.07		19,5	103,14	0,14	14 636 334	103,13	103,19		8,01		9,69	1,45		230	
УрСИ-5	2 000	9,19	20.апр.06		17.апр.08		25,1				101,80	102,00							B+	
УрСИ сер06	2 000	8,20	25.май.06	20.ноя.08	17.ноя.11	32,3	68,7				99,60	100,00							B+	
УрСИ-7	3 000	8,40	19.сен.06	17.мар.09	17.ноя.11	36,2	68,7												B+	
Центртел-3	2 000	12,35	15.сен.06		15.сен.06		5,7	102,21	-0,03	52 430 340	102,18	102,20		7,62	7,47	12,08	0,45	B-/ruBBB-	B	
Центртел-4	5 623	13,80</																		



Рынок рублевых облигаций

Выпуск	Объем выпуска, млн. руб.	Купонная ставка, %	Дата			Месяцев до		Цена	Изм.	Торговый объем, руб.	Котировки		Доходность, %				DVO1	Рейтинг		Сред. бп
			купона	оферты	погаш.	офрт.	погаш.				покупка	продажа	офрт.	погаш.	HPR	текущ.		S&P/M	Уралсиб	
КОРПОРАТИВНЫЕ ОБЛИГАЦИИ (ПРОДОЛЖЕНИЕ)																				
Микоян	1 000	13,50	18.сен.06		18.сен.06	5,8					100,80	102,50						C+		
Нидан-2	1 000	10,80	17.май.06		16.май.07	13,8					101,70	102,20						C		
Нутритек	1 200	12,00	13.июн.06	13.июн.06	09.июн.09	2,6					100,00	100,70						B		
ОГО-3	1 100	15,50	22.апр.06	28.апр.06	22.апр.07	1,1	13,0	101,74	0,26	8 139 255	101,70	102,25	-4,50	13,63	15,23	0,73		C+	820	
ОСТ-2	1 000	13,60	11.май.06	11.май.06	08.май.08	1,5	25,8				99,90	100,19						C+		
ОтечПек-2	1 000	10,25	22.авг.06	21.авг.07	17.фев.09	17,1	35,3													
Онаково-2	1 500	8,50	14.сен.06		11.сен.08	30,0		99,22	0,10	9 922 300	99,10	99,51		9,13	8,57	1,72		B-	283	
ПИТ-1	1 000	12,00	30.мар.06		28.сен.06	6,2												C		
ПИТ-2	1 500	14,25	25.сен.06	25.сен.06	23.мар.09	6,1	36,4			12 059 880	102,40	104,00						C		
ПраймДон	1 000	12,50	12.май.06		10.ноя.06	7,6		100,16	-0,34	50 080				12,78	12,04	12,48	0,54	C+	774	
ЭФКО	800	8,00	05.сен.06		05.сен.06	5,4						100,25						C-		
ЭФКО-2	1 500	10,50	28.июл.06	26.янв.07	22.янв.10	10,2	46,6	100,65	0,40	35 031 485	100,55	100,65	9,87		9,50	10,43	0,76	C-	458	
сервис																				
Виктория	1 500	9,90	03.авг.06	01.фев.07	29.янв.09	10,4	34,6	100,41		202 129 237	100,15	100,25	9,58		9,25	9,86	0,77		427	
Детский Мир	1 150	8,50	11.авг.06		29.янв.15	107,7					99,50	100,30								
ДжЭфСи-2	1 200	13,00	06.июн.06	26.дек.06	04.дек.07	9,1	20,6				102,80	102,90						C+		
Евросервис	1 500	14,00	20.июн.06	19.дек.06	18.дек.07	8,9	21,0	100,80	-0,27	10 301 302	100,61	100,95	13,46		12,77	13,89	0,63		829	
Евросеть	1 000	16,33	25.апр.06		25.апр.06	1,0		100,49	0,03	219 069	100,32	100,57		9,90	9,47	16,25	0,08		635	
Инком-Лада	700	17,00	25.май.06	14.дек.06	22.ноя.07	8,7	20,2				104,51	105,00						C		
Инком-Лада-2	1 400	11,75	19.май.06	16.фев.07	12.фев.10	10,9	47,3											C		
ИстЛайн-2	3 000	11,59	25.май.06	23.ноя.06	22.май.08	8,0	26,2	99,46	-0,28	411 748	99,46	99,99	12,79		12,00	11,65	0,58	B-/ruBBB-	NR	
Копейка	1 200	9,75	20.июн.06	19.дек.06	17.июн.08	8,9	27,1	101,05	-0,02	91 911 798	101,00	101,30	8,51		8,22	9,65	0,67	B-/ruBBB	B	
Копейка-2	4 000	8,70	24.май.06	18.фев.09	15.фев.12	35,3	71,7											B-/ruBBB	B	
Магнит	2 000	9,34	24.май.06		19.ноя.08	32,3				5 040 000	101,00									
Марта-Финанс	700	14,84	25.май.06	25.май.06	22.май.08	2,0	26,2	105,00	0,00	199 500	104,65	105,70	-13,76	12,48	14,13	1,80			619	
Марта-Финанс-2	1 000	11,75	07.июн.06	07.июн.07	06.дек.09	14,6	45,0				99,75	100,00								
МИР	1 000	9,89	27.июн.06	27.дек.06	27.дек.07	9,2	21,3	100,29	-0,06	1 405 003	100,30	100,40	9,67		9,25	9,86	0,68		446	
ММК-Трансфинанс	650	11,50	13.июл.06	16.янв.07	10.июл.08	9,8	27,9	100,77	0,02	22 204 000	100,96	101,20	10,51		10,04	11,41	0,73		526	
Мособлгаз	1 000	10,75	22.июн.06		21.дек.08	33,3	101,31	1,01		1 013 100	101,10	101,40		10,17	10,61	1,56			398	
Перекресток	1 500	8,81	11.июл.06	11.июл.06	08.июл.08	3,5	27,8	100,20	0,00	10 020 000	100,15	100,35	8,19		7,96	8,79	0,27		B	
Пятерочка	1 500	11,45	17.май.06		12.май.10	50,2	100,60		-9,41	1 017 100	110,00	110,50		11,57	11,38	3,07		Ba3/BB-	B+	
Пятерочка-2	3 000	9,30	20.июн.06		14.дек.10	57,4	103,05	0,14		1 031	102,80	103,05		8,68	9,02	3,74		B-/ruBBB	B+	
Разгуляй	1 000	14,00	05.июн.06		05.июн.06	2,3	100,50	-0,10		1 008 003	100,30	100,40		11,36	10,87	13,93	0,18		C-	
Росинтер-2	400	10,00	05.апр.06		02.июл.08	27,6	99,10			2 973 000	109,00			10,87	10,09	1,84			C	
Росинтер-3	1 000	11,00	01.сен.06	01.сен.06	27.авг.10	5,3	53,8												C	
ЮТэйр	1 000	10,65	24.май.06		22.ноя.06	8,0		100,10	-0,15	500 500	100,00	100,55		10,71	10,12	10,64	0,59		561	
строительство																				
Адамант	500	14,10	08.июн.06	08.июн.06	05.июн.08	2,4	26,7	102,35	0,35	3 070 500	102,00	102,40	2,22	11,84	2,21	13,78	1,81		B-	
ГлМосСтрой	2 000	13,00	27.май.06	27.май.06	27.май.07	2,0	14,2				100,00	100,35								
ЛенСпецСМУ	1 000	15,50	27.апр.06	27.апр.06	22.апр.10	1,0	49,6	100,25	-0,20	5 516 901	100,21	100,48	12,42		11,77	15,46	0,08		887	
ЛСР	1 000				20.мар.08		24,1	100,00	-0,04	4 093 000	99,10	100,00							C+	
Миракс Групп	1 000	12,50	22.авг.06	22.авг.06	19.авг.08	4,9	29,2				101,00	101,45							B-	
ПИК-5	1 120	13,00	23.май.06	23.май.06	20.май.08	1,9	26,2	100,45	0,08	3 207 349	100,41	100,50	10,38		9,95	12,94	0,14		662	
Стройтрансгаз	3 000	9,60	28.июн.06		25.июн.08	27,4		101,06	0,14	46 865 040	100,85	101,00		9,26	9,50	1,92			280	
СУ-155	1 500	14,00	30.мар.06	30.мар.06	30.мар.07	0,1	12,3												C+	
энергетика																				
Башкирэн-2	500	9,50	24.авг.06		22.фев.07	11,1						101,60							B	
Ленэнерго	3 000	10,25	20.апр.06		19.апр.07	12,9					101,25	101,70							B-	
Мосэнерго-2	5 000	7,65	31.авг.06	23.фев.12	18.фев.16	72,0	120,5												B-/ruBBB+	
СвердлЭн	500	10,50	31.авг.06		01.мар.07	11,3					101,15	101,50							C	
Татэнерго	1 500	9,65	14.сен.06		13.мар.08	23,9		103,25	0,10	20 080 060	102,95	103,25		7,98		9,35	1,76		189	
Якутскэнерго	400	14,00	31.авг.06		31.авг.06	5,2													C+	
химия																				
Куйбышеввазот	600				15.июн.06	2,7													B-	
Куйбышеввазот-2	2 000	8,80	08.сен.06		04.мар.11	60,1													B-	
НИКОСХИМ	1 000	14,00	15.июн.06		14.дек.06	8,7		101,23	0,04	386 702	101,25	101,57		12,45	11,69	13,83	0,64	ruBB	729	
НКНХ-3	2 000	8,00	01.июн.06		01.сен.07	17,4					100,50								B	
НКНХ-4	1 500	9,99	03.апр.06	30.мар.09	26.мар.12	36,6	73,0												B	
Салават-2	3 000	10,00	16.май.06		10.ноя.09	44,1		105,46	0,06	4 218 500	105,35	105,45		8,39		9,48	3,06		B+	
машиностроение																				
ВКМ-Финанс	1 000	10,25	07.июн.06	27.дек.06	04.июн.08	9,2	26,7													
ГТ-ТЭЦ-2	1 500	12,50	22.июн.06		22.июн.06	2,9		100,79	-0,21	60 475	100,75	100,80		9,13	8,83	12,40	0,23		C	
ГТ-ТЭЦ-3	1 500	12,04	21.апр.06	20.окт.06	18.апр.08	6,9	25,1	100,80	-0,85	15 432 718	101,10	101,46	10,79		10,03	11,94	0,52		C	
ИРКУТ-3	3 250	8,74	21.сен.06		16.сен.10	54,5	101,25		0,11	106 431 988	101,15	101,45		8,58		8,63	3,55		B	
МИГ	1 000	10,50	07.июн.06	06.июн.07	03.июн.09	14,5	38,8	100,73	-0,01	191 385	100,70	100,80	10,05		10,42	1,06			440	
ОМЗ-4	900	14,25	31.авг.06	31.авг.06	26.фев.09	5,2	35,6	102,80	1,20	3 495 300	102,85	102,90		7,62	7,46	13,86	0,41	CCC+/ruBB	B-	
ПМЗ	1 200	9,70	25.апр.06	25.июл.06	21.июл.09	4,0	40,4				100,21	100,60							B-	
Промтрактор	1 500	10,70	06.июл.06	13.июл.06	03.июл.08	3,6	27,6	100,25</												



Рынок рублевых облигаций

Выпуск	Объем выпуска, млн. руб.	Купонная ставка, %	Дата			Месяцев до		Цена	Изм.	Торговый объем, руб.	Котировки		Доходность, %				DVO1	Рейтинг		Сред. бп
			купона	оферты	погаш.	офрт.	погаш.				покупка	продажа	офрт.	погаш.	HPR	текущ.		S&P/M	Уралсиб	
КОРПОРАТИВНЫЕ ОБЛИГАЦИИ (ПРОДОЛЖЕНИЕ)																				
СС-Авто	1 500	11,25	27.июл.06	25.январ.07	21.январ.10	10,1	46,5	102,35	-0,63	20 480 001			8,41		8,09	10,99	0,78		B	313
производство																				
АЦБК	500	13,50	08.июн.06		07.сен.06		5,5				101,00	101,55							B-	
АЦБК-Инвест-2	500	11,80	23.май.06	21.ноя.06	20.май.08	8,0	26,2	100,30	-0,70	501 500	100,25	102,00	11,79		11,19	11,76	0,57		B-	669
Волга	1 500	12,00	12.сен.06		13.мар.07		11,7	101,50	-0,10	31 152 388	101,55	101,70		10,58	10,24	11,82	0,86		B	516
ГОТЭК	550	12,50	06.июн.06		06.июн.06		2,4	100,53	-0,02	5 027 505	100,16	100,50		9,73	9,37	12,43	0,18		C-	587
ГОТЭК-2	1 500	9,90	22.июн.06	23.июн.06	18.июн.09	2,9	39,3	99,93	0,03	23 983 499	99,60	100,00	11,31		10,84	9,91	0,22		C-	731
ЛОМО-2	700	14,20	11.июл.06		11.июл.06		3,5	100,92	0,00	419 833	100,72	100,90		11,03	10,62	14,07	0,27		D+	690
ОМК	3 000	9,20	08.июн.06		12.июн.08		26,9	102,30	0,20	24 625 493	102,16	102,25		8,19		8,99	1,95		C-	178
Росконтракт	700	11,70	06.июн.06	05.сен.06	04.сен.07	5,4	17,5				99,80	100,15							C+	
РусТекстиль	500	18,80	12.сен.06		12.сен.06		5,6	102,64	0,17	937 141	102,70	102,74		13,11	12,68	18,32	0,42		C-	850
РусТекстиль-2	1 000	12,75	07.сен.06		05.мар.09		35,8	99,20	0,15	368 014	99,26	99,49		13,61			1,71		C-	735
РусТекстиль-3	1 200	12,00	25.апр.06	01.ноя.07	20.окт.09	19,5	43,4	98,30	0,00	32 439	98,05	98,30	13,47			12,21	1,30		C-	777
СалаватСтекло	750	11,60	28.мар.06	26.сен.06	25.мар.08	6,1	24,3													
СалаватСтекло-2	1 200	9,28	03.май.06	31.окт.07	28.окт.09	19,4	43,7					100,00								
СвобСокол	600	13,55	25.май.06	25.май.06	22.ноя.07	2,0	20,2	100,50	-0,13	201 000	100,01	100,89	10,38		9,95	13,48	0,15			660
СЗЛК	300	13,90	13.июл.06		13.июл.06		3,6				100,71	100,89							C	
ТМК	2 000	10,30	20.апр.06		20.окт.06		6,9	101,44	0,04	10 162 245	101,40	101,49		7,78	7,33	10,15	0,53		B-	289
ТМК-2	3 000	11,09	28.мар.06	27.мар.07	24.мар.09	12,2	36,4												B-	
ТМК-3	5 000	7,95	22.авг.06	19.фев.08	15.фев.11	23,1	59,5												B-	
ЧТПЗ	3 000	9,50	21.июн.06	18.июн.08	16.июн.10	27,1	51,4	102,26	0,09	16 358 723	102,17	102,50	8,53			9,29	1,95			210
ЯТХ	1 000	12,00	25.апр.06	24.окт.06	21.окт.08	7,0	31,3	100,00	-0,01	15 090 999	99,90	100,00	12,32		11,43	12,00	0,51		C+	739
финансы																				
Абсолют	500	11,50	21.апр.06		21.апр.06		0,8				99,91	100,30							B1	
Албарт	500	8,80	05.апр.06		05.апр.06		0,3													Ba3
БИН	1 000	14,00	13.апр.06		13.апр.06		0,6													B-/ruBBB-
Газбанк	750	11,00	23.май.06	21.ноя.06	25.ноя.08	8,0	32,5				100,31	100,55								B2
ГазпромБанк	5 000	7,10	03.авг.06		27.январ.11		58,9													Baa1/BB
Зенит	1 000				24.мар.07		12,1					100,25								B1
Импэксбанк	1 000	10,23	21.апр.06	21.апр.06	20.апр.08	0,8	25,2				100,10	100,25								B-/B1
КИТ Финанс	2 000	10,50	17.июн.06	22.дек.06	18.дек.08	9,0	33,2				100,55	100,65								CCC
МастерБанк-2	1 000	12,75	26.май.06	26.май.06	23.май.08	2,0	26,3	100,10	0,00	1 001	100,10	100,50	12,22		11,63	12,74	0,15			844
МИА-2	1 000	9,50	09.май.06	06.фев.07	09.авг.08	10,5	28,9	100,25	0,03	10 025 001	100,00	100,30	9,51		9,07	9,48	0,77			419
МИА-3	1 500	9,40	01.июн.06	30.авг.07	23.фев.12	17,4	72,0													
МКБ	500	11,50	26.апр.06	26.апр.06	25.апр.07	1,0	13,1	100,01	-0,16	20 001 500	100,00	100,25	11,75		11,16	11,50	0,07		B1	820
ММБ-1	1 000	8,30	15.авг.06		13.фев.07		10,8	101,45	0,20	65 945 544				6,68	6,51	8,18	0,83		BB	134
МОИА	1 500	9,00	21.июн.06	21.июн.06	21.дек.10	2,9	57,7			10 962 952	100,00	100,25								
Росбанк	3 000	9,25	15.авг.06	14.фев.07	15.фев.09	10,8	35,2	101,40	0,20	10 140 000	101,40	101,58	7,72		7,49	9,12	0,82		3-/ruBBB-/Ba3	237
РСХБанк	3 000	7,50	07.июн.06	06.дек.06	04.июн.08	8,5	26,7	100,35	-2,10	2 007	100,30	100,50	7,16		6,95	7,47	0,64		Baa2	201
РТК Лиз-4	2 250	9,69	11.апр.06	11.апр.06	08.апр.08	0,5	24,8	100,07	0,05	8 586 262	100,05	100,20	7,91		7,63	9,68	0,04		B-	443
РусСтанд-2	1 000	14,00	14.июн.06		14.июн.06		2,6				101,30	101,60								B+/ruA+/Ba2
РусСтанд-3	2 000	8,40	23.авг.06	01.сен.06	22.авг.07	5,3	17,1				100,20	100,40								B+/ruA+/Ba2
РусСтанд-4	3 000				03.мар.08		23,6					100,05								B+/ruA+/Ba2
РусСтанд-5	5 000	7,60	14.сен.06	15.мар.07	09.сен.10	11,8	54,2													B+/ruA+/Ba2
ХКФ-2	3 000	8,50	16.май.06	16.май.06	11.май.10	1,7	50,2					100,05								B-/Ba3
ХКФ-3	3 000	8,25	22.июн.06	22.мар.07	16.сен.10	12,0	54,5	99,75	0,02	19 950 000	99,75	99,80	8,79		8,52	8,27	0,88		B-/Ba3	335



Рынок рублевых облигаций (продолжение)

Выпуск	Объем выпуска, млн. руб.	Купонная ставка, %	Дата			Месяцев до		Цена	Изм.	Торговый объем, руб.	Котировки		Доходность, %				DVO1	Рейтинг	Сред. бл
			купона	оферты	погаш.	оферты	погаш.				покупка	продажа	оферты	погаш.	HPR	текущая			
МУНИЦИПАЛЬНЫЕ ОБЛИГАЦИИ																			
Башкортостан-4	500	8,02	14.сен.06		13.сен.07		17,8											BB-/Ba1	
Волг обл	600	13,00	15.июн.06		11.июн.09		39,1				100,75	116,05							
Волг обл-2	700	6,48	22.июн.06		17.июн.10		51,4					110,00							
Воронеж обл-2	500	13,00	16.июн.06		18.июн.09		39,3	114,80	0,80	582 934	114,40	115,70		7,31	11,32	2,98			94
Иркут обл	800	10,50	20.июл.06		22.июл.07		16,1	102,15	-0,61	1 359 120	102,10	102,15		7,67	10,28	0,76		B+	239
Иркут обл-2	1 050	10,00	06.июн.06		07.сен.06		5,5	101,15	0,20	15 860 493	101,00	101,21		7,57	7,32	9,89	0,42	B+	300
Ирк обл31-1	1 500	10,00	22.июн.06		17.дек.09		45,4												B+
Ирк обл31-2	900	8,50	26.апр.06		23.окт.08		31,4	101,15	0,15	1 012	100,80	101,15		7,44	8,40	1,41		B+	137
Коми-5	500	14,00	24.июн.06		24.дек.07		21,2	110,40	-0,20	220 800	110,00	110,35		7,24	12,68	1,64		-/Ba3	139
Коми-6	700	14,00	14.апр.06		14.окт.10		55,4	119,50	0,62	34 730 640	118,00	121,00		7,38	11,72	4,07		-/Ba3	84
Коми-7	1 000	12,00	23.май.06		22.ноя.13		93,2				107,50	111,90						-/Ba3	
Коми-8	1 000	9,00	05.сен.06		03.дек.15		117,9	99,00	0,00	2 844 270	99,00	99,45		7,89	9,09	5,99		-/Ba3	117
Костром обл-4	800	12,00	13.июн.06		11.мар.08		23,8	107,77	0,12	3 315 963	107,50	108,00		7,42	11,13	1,79			134
Красноярск-4	630	12,50	26.апр.06		27.окт.06		7,1	103,14	-0,06	923 103	103,30	103,53		7,16	6,79	12,12	0,55		222
Крас край-3	3 000	7,00	05.апр.06		01.окт.08		30,6												
Краснод край	605	10,50	16.май.06		15.май.07		13,8				103,06	103,25							B+/ruA+
Лен обл-2	800	14,01	14.июн.06		08.дек.10		57,2												B+/ruA+
Лен обл-3	1 300	13,50	16.июн.06		05.дек.14		105,8				122,00	139,00							B+/ruA+
Москва-32	4 000	10,00	25.май.06		25.май.06		2,0				100,81	100,95							BBB/Baa2
Москва-35	4 000	10,00	18.июн.06		18.июн.06		2,8				101,14	101,23							BBB/Baa2
Москва-37	4 000	10,00	23.июн.06		23.сен.06		6,0	102,49	-0,18	1 106 892	102,46	102,65		4,95	4,83	9,76	0,48		26
Москва-27	4 000	15,00	20.июн.06		20.дек.06		8,9	107,20	-0,10	11 199 176	107,20	107,26		5,04	4,83	13,99	0,72		-13
Москва-31	5 000	10,00	20.май.06		20.май.07		14,0				100,00	105,00							BBB/Baa2
Москва-42	3 000	10,00	13.май.06		13.авг.07		16,8												BBB/Baa2
Москва-40	5 000	10,00	26.апр.06		26.окт.07		19,3					106,60							BBB/Baa2
Москва-43	5 000	10,00	17.май.06		17.май.08		26,1	107,60	-0,05	2 152	107,50			6,33		9,29	1,99		3
Москва-29	5 000	10,00	05.июн.06		05.июн.08		26,7	107,80	0,14	4 313 078	102,50	108,00		6,23		9,28	2,06		-15
Москва-36	3 900	10,00	16.июн.06		16.дек.08		33,2	109,00	-0,14	46 394 100	109,02	109,50		6,45		9,17	2,53		BBB/Baa2
Москва-47	5 000	10,00	28.апр.06		28.апр.09		37,6	108,50	-2,60	10 901 085		109,60		6,65		9,22	2,76		28
Москва-41	5 000	10,00	30.июл.06		30.июл.10		52,9												BBB/Baa2
Москва-38	5 000	10,00	26.июн.06		26.дек.10		57,8	113,83	-0,07	133 072 458	113,75	114,00		6,67		8,79	4,23		18
Москва-39	4 800	10,00	21.июл.06		21.июл.14		101,3	110,85	-0,73	1 109	110,81	111,15		6,87		9,02	6,35		20
Москва-44	5 000	10,00	24.июн.06		24.июн.15		112,5				110,85	111,60							BBB/Baa2
Моск обл-3	4 000	11,00	20.авг.06		19.авг.07		17,0	105,55	-0,12	424 123 001	105,30	105,70		6,87		10,42	1,32		3B-/ruAA-/Ba3
Моск обл-4	9 600	11,00	25.апр.06		21.апр.09		37,4	111,40	-0,10	133 681 114	111,20	111,59		7,03		9,87	2,78		65
Моск обл-5	12 000	10,00	04.апр.06		30.мар.10		48,8												3B-/ruAA-/Ba3
Нижегор обл-1	1 000	11,80	03.май.06		01.ноя.06		7,3				101,80	103,00							
Нижегор обл-2	2 500	10,43	03.май.06		02.ноя.08		31,7	105,18	0,10	4 417 500	105,11	105,20		7,22		9,92	1,74		102
Новосибирск-2	1 500	12,00	06.июн.06		07.дек.06		8,5	103,20	-0,08	1 032 000	102,85	103,20		7,45	7,14	11,63	0,65		231
Новосибирск-3	1 000	13,00	12.июл.06		14.июл.09		40,2				114,40	114,65							
Новосиб обл	1 500	13,50	28.апр.06		27.июл.06		4,1	102,08	0,03	14 772 659	102,00	102,09		7,32	6,98	13,22	0,32		307
Новосиб обл-2	2 000	13,30	01.июн.06		29.ноя.07		20,4	110,00	8,43	231 000	109,30	110,50		7,11		12,09	1,58		133
Самар обл-1	1 185	12,00	04.апр.06		04.июл.06		3,3												3B-/ruAA-/Ba2
Самар обл-2	1 500	6,82	15.июн.06		09.сен.10		54,2	99,55	0,05	248 875	99,35	99,90		7,12		6,85	3,61		51
Твер Обл-2	600	16,90	25.май.06		23.ноя.06		8,0	106,40	0,25	1 000 160	106,15	106,75		7,07	6,68	15,88	0,64		197
Твер Обл-3	800	7,95	01.июн.06		30.ноя.08		32,6				100,65	100,74							
Томск	300	12,00	25.май.06		22.ноя.07		20,2												ruA
Томск обл-1	500	11,00	27.июл.06		27.июл.06		4,1												ruA
Томск обл-2	600	11,00	13.апр.06		13.окт.07		18,8	104,50	-0,17	104 500	104,60	104,70		7,37		10,53	1,43		172
Удмуртия	1 000	8,20	27.июн.06		27.дек.08		33,5	100,98	0,00	10 098 000	100,90	101,15		7,94		8,12	2,36		135
Уфа-3	400	10,03	18.июл.06		18.июл.06		3,8	100,72	-0,05	1 309 360		100,87		7,70	7,50	9,96	0,29		352
Уфа-4	500	10,03	06.июн.06		03.июн.08		26,6				104,11	104,60							B+/ruA+
Хаб край-5	700	11,00	05.апр.06		05.окт.06		6,4												B+/ruA+
ХМАО-2	3 000	12,00	28.май.06		27.май.08		26,4				109,00								BB/ruAA
Чувашия-2	500	9,00	12.апр.06		13.апр.07		12,7				101,00	102,00							
Чувашия-4	750	12,33	28.мар.06		27.мар.09		36,5												
Якутия-3	800	12,00	20.июн.06		17.июн.08		27,1				108,01	109,85							ruA
Якутия-5	2 000	9,00	20.апр.06		21.апр.07		13,0				101,10	102,00							ruA
Якутия-25006	2 000	10,00	18.май.06		13.май.10		50,3				107,65	108,00							ruA
ЯНАО	1 800	11,00	05.авг.06		03.авг.08		28,7			16 065 245									BB-/ruAA-
Яросл обл-2	1 000	13,28	04.апр.06		03.июл.07		15,4												
Яросл обл-3	1 000	12,00	18.май.06		17.ноя.06		7,8	103,21	0,00	11 386 483	103,16	113,25		6,90	6,53	11,63	0,62		181
Яросл обл-4	1 000	11,00	24.май.06		26.май.09		38,5	109,20	0,30	218 400	109,03	109,20		7,29		10,07	2,84		92
ГОСУДАРСТВЕННЫЕ ОБЛИГАЦИИ																			
ОФЗ 27024	15 001	7,00	19.апр.06		19.апр.06		0,8				100,19	100,25							
ОФЗ 45002	2 760	10,00	02.авг.06		02.авг.06		4,3												
ОФЗ 45001	18 904	10,00	17.май.06		15.ноя.06		7,8	102,00	0,00	19 380		102,44		4,84	2,87	9,80	0,38		
ОФЗ 270																			

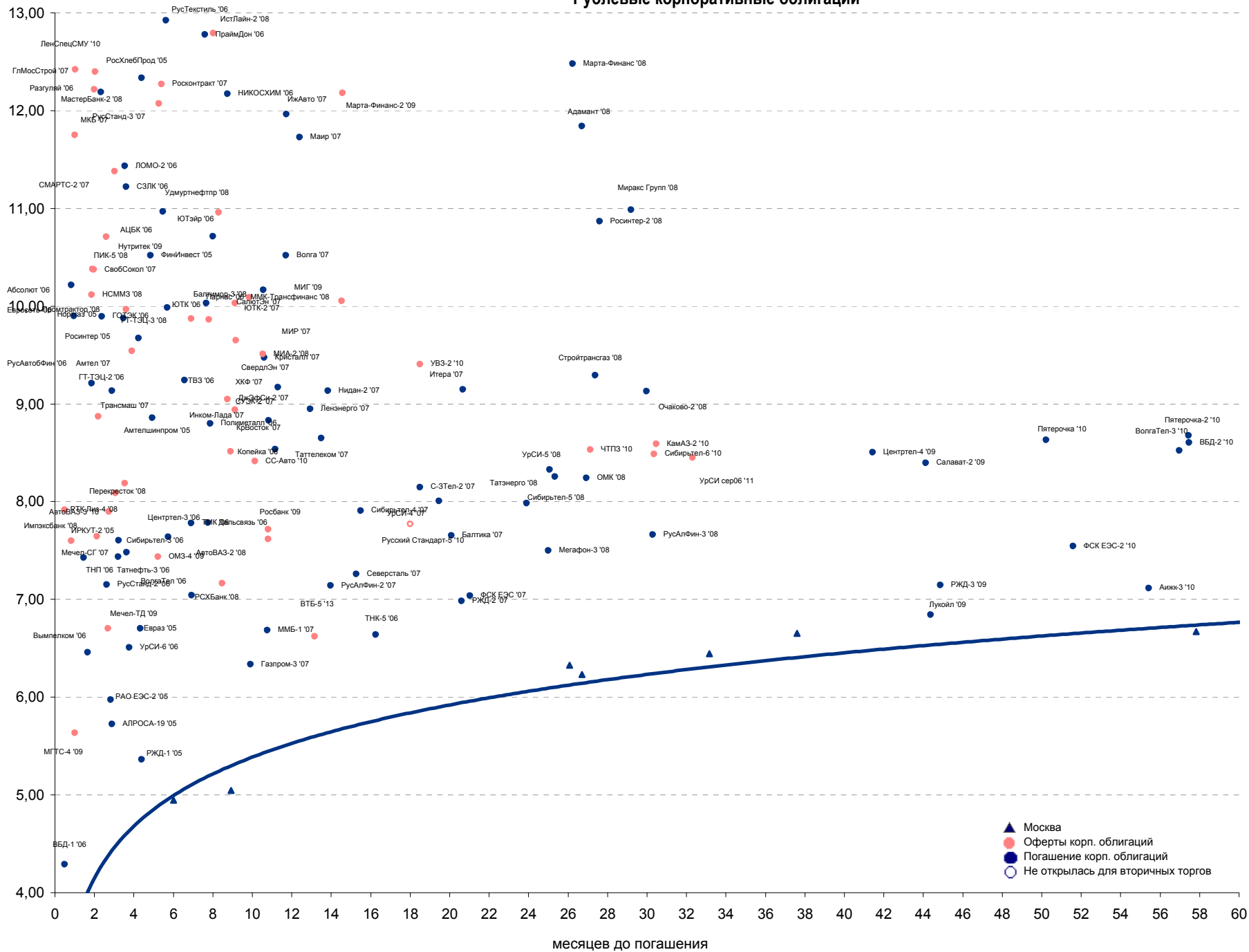


Рынок еврооблигаций

Выпуск	Объем, тыс. ед.	Купон	Дата погашения	Дата след. Купона	Цена закрытия	Изменение, %	Доходность, %		Спрэд к индикатору, б.п.	Мод. дюрация
							погашения	текущая		
СУВЕРЕННЫЕ ОБЛИГАЦИИ										
Russia '07	\$ 2 400 000	10,00	26 июн 07	26 июн 06	105,47	0,03	5,36	9,48	60,6	1,14
Russia '10	\$ 2 767 442	8,25	31 мар 10	30 сен 06	105,44	0,07	6,68	7,82	197,8	3,39
Russia '18	\$ 3 466 671	11,00	24 июл 18	24 июл 06	144,93	-0,15	5,83	7,59	101,2	7,61
Russia '28	\$ 2 500 000	12,75	24 июн 28	24 июн 06	180,45	0,08	6,09	7,07	125,7	10,39
Russia '30	\$ 18 400 000	5,00	31 мар 30	30 сен 06	110,69	-0,17	5,82	4,52	112,2	7,70
MinFin V	\$ 2 837 000	3,00	14 май 08	14 май 06	95,04	-0,02	5,54	3,16	77,8	1,93
MinFin VI	\$ 1 750 000	3,00	14 май 06	14 май 06	99,74	0,08	5,04	3,01	28,2	0,12
MinFin VII	\$ 1 750 000	3,00	14 май 11	14 май 06	88,65	0,30	5,61	3,38	90,6	4,42
MinFin VIII	\$ 1 322 000	3,00	14 ноя 07	14 май 06	97,37	0,06	4,70	3,08	-6,0	1,54
Aries '07	eur 2 000 000	5,53	25 окт 07	25 апр 06	104,66	-0,01	3,16	5,28		0,07
Aries '09	eur 1 000 000	7,75	25 окт 09	25 окт 06	112,45	0,03	3,93	6,89	-76,8	3,07
Aries '14	\$ 2 435 500	9,60	25 окт 14	25 апр 06	126,19	-0,10	5,70	7,61	99,4	5,97
МУНИЦИПАЛЬНЫЕ ОБЛИГАЦИИ										
Москва '06	eur 400 000	10,95	28 апр 06	28 апр 06	100,61	-0,02	2,75	10,88	-229,2 / -201,0	0,08
Москва '11	eur 374 000	6,45	12 окт 11	12 окт 06	110,06	0,00	5,68	5,86	6,9 / 97,5	5,18
КОРПОРАТИВНЫЕ ОБЛИГАЦИИ										
АЛРОСА '08	\$ 500 000	8,13	06 май 08	06 май 06	105,18	-0,01	5,48	7,73	-31,2 / 74,4	1,87
АЛРОСА '14	\$ 500 000	8,88	17 ноя 14	17 май 06	114,83	0,02	6,59	7,73	43,9 / 199,1	6,01
Alfa-Bank '06	\$ 190 000	8,00	13 апр 06	13 апр 06	100,13	0,00	4,17	7,99	-58,4 / -45,8	0,04
Alfa-Bank '07	\$ 150 000	7,75	09 фев 07	09 авг 06	101,10	-0,04	6,39	7,67	103,1 / 163,6	0,81
Банк Москвы '09	\$ 250 000	8,00	28 сен 09	28 сен 06	104,68	-0,01	6,48	7,64	1,6 / 178,2	3,03
Банк Москвы '10	\$ 300 000	7,38	26 ноя 10	26 май 06	103,12	-0,03	6,58	7,15	-1,1 / 188,1	3,82
ВБД '08	\$ 150 000	8,50	21 май 08	21 май 06	102,45	-0,01	7,24	8,30	143,9 / 250,4	1,88
ВТБ '08	\$ 550 000	6,88	11 дек 08	11 июн 06	102,61	0,02	5,81	6,70	-28,7 / 109,1	2,39
ВТБ '11	\$ 450 000	7,50	12 окт 11	12 апр 06	106,50	0,04	6,10	7,04	-49,0 / 139,5	3,85
ВТБ '15	\$ 750 000	6,32	04 фев 15	04 авг 06	100,82	0,16	6,92	6,26	23,5 / 222,3	3,34
ВТБ '35	\$ 1 000 000	6,25	30 июн 35	30 июн 06	101,03	0,03	6,17	6,19	7,9 / 133,6	13,23
Вымпелком '09	\$ 450 000	10,00	16 июн 09	16 июн 06	108,03	0,03	7,15	9,26	88,9 / 244,5	2,68
Вымпелком '10	\$ 300 000	8,00	11 фев 10	11 авг 06	102,29	-0,01	7,30	7,82	70,5 / 259,6	3,25
Вымпелком '11	\$ 300 000	8,38	22 окт 11	22 апр 06	104,50	-0,01	7,37	8,01	87,0 / 267,1	4,27
Газпром '07	\$ 500 000	9,13	25 апр 07	25 апр 06	103,70	-0,05	5,51	8,80	14,9 / 75,4	0,98
Газпром '09	\$ 700 000	10,50	21 окт 09	21 апр 06	114,71	-0,05	5,86	9,15	-82,1 / 115,8	2,89
Газпром '10	eur 1 000 000	7,80	27 сен 10	27 сен 06	113,48	-0,01	4,42	6,87	-226,4 / -28,6	3,71
Газпром '13	\$ 1 750 000	9,625	01 мар 13	01 сен 06	119,47	-0,05	6,13	8,06	-55,0 / 142,7	5,18
Gazstream '13	\$ 646 500	5,625	22 июл 13	22 июл 06	99,15	0,01	5,77	5,67	-41,8 / 106,5	5,86
Газпром '15	eur 1 000 000	5,875	01 июн 15	01 июн 06	106,32	0,00	5,00	5,53	-101,0 / 29,5	6,75
Газпром '20	\$ 1 250 000	7,201	01 фев 20	01 авг 06	105,45	0,03	6,59	6,83		4,22
Газпром '34	\$ 1 200 000	8,625	28 апр 34	28 апр 06	125,69	0,07	6,60	6,86	50,8 / 190,1	11,79
Газпромбанк '08	\$ 1 050 000	7,25	30 окт 08	30 апр 06	102,83	-0,02	6,05	7,05	2,2 / 132,5	2,27
Газпромбанк '15	\$ 1 000 000	6,50	23 сен 15	23 сен 06	97,64	-0,03	6,84	6,66	83,7 / 214,2	6,95
Евраз '06	\$ 175 000	8,88	25 сен 06	25 сен 06	101,31	0,01	6,10	8,76	106,2 / 147,0	0,47
Евраз '09	\$ 300 000	10,88	03 авг 09	03 авг 06	110,30	0,03	7,33	9,86	101,7 / 163,3	2,77
Зенит '06	\$ 125 000	9,25	12 июн 06	12 июн 06	100,48	0,01	6,66	9,21	129,5 / 190,1	0,20
МБРР '08	\$ 150 000	8,63	03 мар 08	03 сен 06	101,56	-0,02	7,73	8,49	201,6 / 299,2	1,74
МДМ-Банк '06	\$ 200 000	9,38	23 сен 06	23 сен 06	101,23	-0,05	6,43	9,26	167,4 / 167,1	0,47
Мегафон '09	\$ 375 000	8,00	10 дек 09	10 июн 06	102,19	-0,04	7,31	7,83	80,3 / 261,4	3,09
ММК '08	\$ 300 000	8,00	21 окт 08	21 апр 06	101,78	-0,06	7,22	7,86	123,5 / 250,1	2,21
МТС '08	\$ 400 000	9,75	30 янв 08	30 июл 06	105,60	-0,01	6,46	9,23	109,2 / 175,4	1,65
МТС '10	\$ 400 000	8,38	14 окт 10	14 апр 06	104,14	0,02	7,29	8,04	47,6 / 256,8	3,61
МТС '12	\$ 400 000	8,00	28 янв 12	28 июл 06	102,57	-0,09	7,44	7,80	99,8 / 274,2	4,56
НИКойл '07	\$ 150 000	9,00	19 мар 07	19 сен 06	101,86	0,10	6,98	8,84	161,7 / 222,3	0,92
НОМОС '07	\$ 125 000	9,13	13 фев 07	13 авг 06	101,70	-0,03	7,06	8,97	169,3 / 229,8	0,82
Норникель '09	\$ 500 000	7,13	30 сен 09	30 мар 06	101,23	0,03	6,73	7,04	24,1 / 202,5	3,06
Петрокоммерц '07	\$ 120 000	9,00	09 фев 07	10 авг 06	101,78	-0,05	6,81	8,84	145,0 / 205,6	0,81
Промсвбанк '06	\$ 200 000	10,25	27 окт 06	27 апр 06	101,72	-0,03	7,11	10,08	207,0 / 235,0	0,53
Промстройбанк '08	\$ 300 000	6,88	29 июл 08	29 июл 06	101,36	-0,05	6,23	6,78	30,4 / 153,2	2,11
Промстройбанк '15	\$ 400 000	6,20	29 сен 15	29 сен 06	98,86	0,00	6,50	6,27	-8,6 / 173,9	3,87
РБР '08	\$ 170 000	6,50	11 авг 08	11 авг 06	100,25	-0,07	6,38	6,48	43,2 / 168,1	2,14
Росбанк '09	\$ 300 000	9,75	24 сен 09	24 июн 06	105,42	-0,03	7,95	9,25	127,3 / 322,2	2,06
Роснефть '06	\$ 150 000	12,75	20 ноя 06	20 май 06	104,42	-0,01	5,59	12,21	54,9 / 83,1	0,59
РусСтандарт '07	\$ 300 000	8,75	14 апр 07	14 апр 06	101,41	-0,11	7,31	8,63	170,0 / 260,5	0,94
РусСтандарт '08	\$ 300 000	8,13	21 апр 08	21 апр 06	100,85	0,02	7,67	8,06	191,6 / 293,3	1,80
Сбербанк '06	\$ 1 000 000	6,38	24 окт 06	26 апр 06	100,69	0,00	5,46	6,34		0,94
Сбербанк '15	\$ 1 000 000	6,23	11 фев 15	11 авг 06	100,48	0,08	6,09	6,20	-59,9 / 138,4	3,36
Северсталь '09	\$ 325 000	8,63	24 фев 09	24 авг 06	103,51	0,03	7,26	8,33	108,6 / 254,4	2,52
Северсталь '14	\$ 375 000	9,25	19 апр 14	19 апр 06	108,70	0,07	7,77	8,51	152,2 / 307,4	5,52
Сибнефть '07	\$ 400 000	11,50	13 фев 07	13 авг 06	104,86	-0,02	5,67	10,97	30,9 / 91,4	0,82
Сибнефть '09	\$ 500 000	10,75	15 янв 09	15 июл 06	111,92	0,09	6,04	9,61	67,6 / 128,1	2,39
SINEK '15	\$ 250 000	7,70	03 авг 15	03 авг 06	101,56	0,08	7,46	7,58	141,2 / 276,1	6,53
Система '08	\$ 350 000	10,25	14 апр 08	14 апр 06	106,32	-0,05	6,87	9,64	151,1 / 217,3	1,76
Система '11	\$ 350 000	8,88	28 янв 11	28 июл 06	104,93	0,04	7,63	8,46	104,3 / 292,8	3,85
TNK '07	\$ 700 000	11,00	06 ноя 07	06 май 06	107,66	-0,01	5,90	10,22	53,9 / 114,5	1,42
Уралсиб '06	\$ 140 000	8,88	06 июл 06	06 июл 06	100,51	-0,02	6,77	8,83	173,7 / 201,9	0,26
ХКФ '08	\$ 150 000	9,13	04 фев 08	04 авг 06	101,80	-0,05	8,04	8,96	238,1 / 330,4	1,65

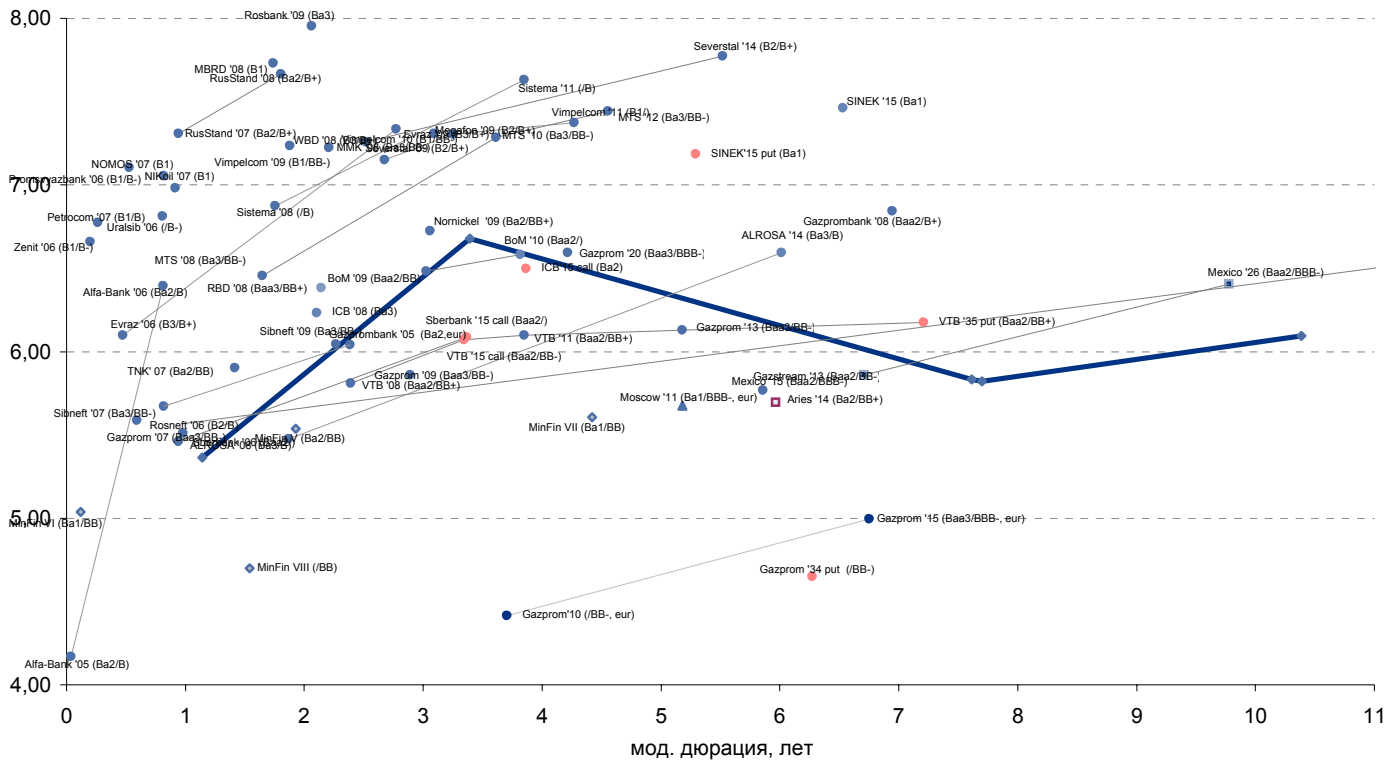


Рублевые корпоративные облигации

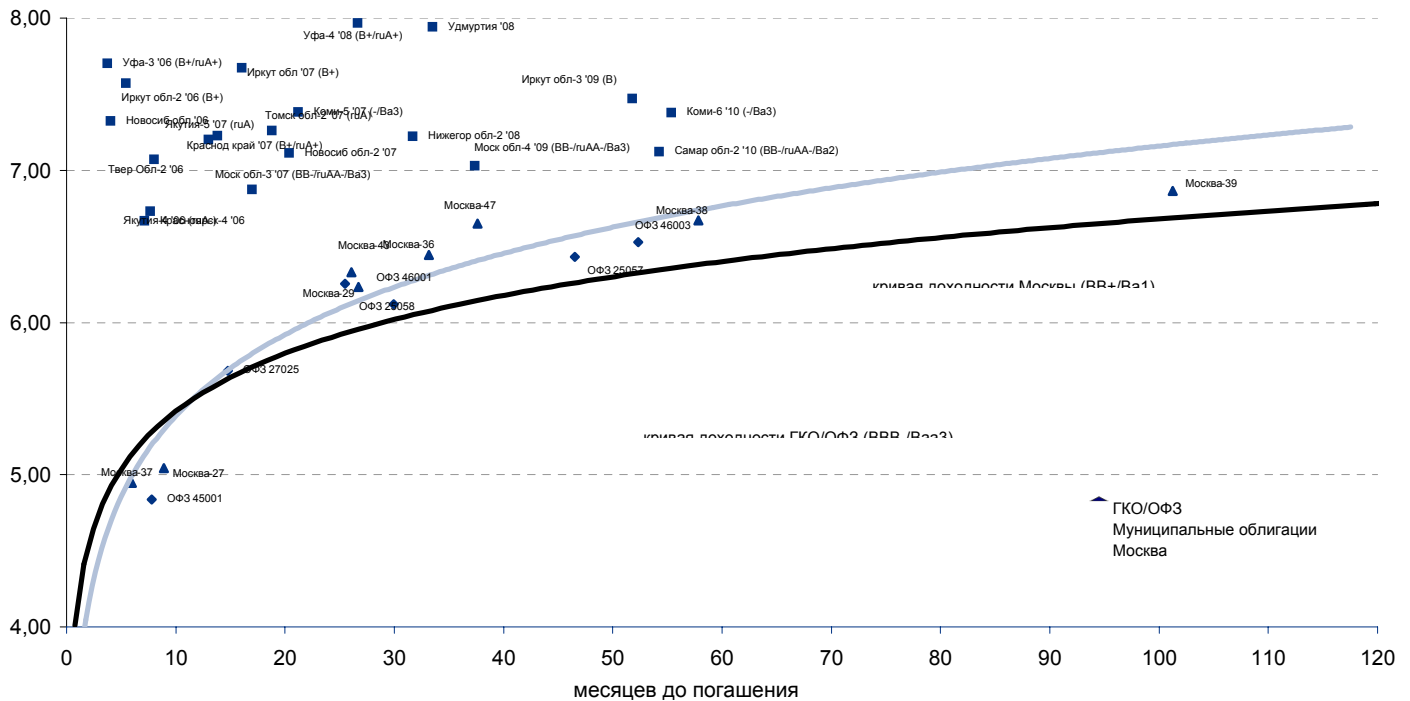




Рынок внешних долгов (по дюрации обязательств)



Рублевые муниципальные облигации



Планируемые размещения

Дата	Выпуск	Организаторы	Объем размещ	Параметры	Оферта
04 апр 06	Башкирэнерго-3	Внешторгбанк	1 500	5 лет.	3 года.
13 апр 06	Дикая Орхидея	Банк Союз	1 000	3 года.	1 год
Итого:			2 500		



Бизнес-блок операций с долговыми инструментами

Руководитель бизнес-блока

Александр Пугач, apugach@uralsib.ru

Сергей Шемардов, клиентский менеджер, she_sa@uralsib.ru

Елена Довгань, клиентский менеджер, dov_en@uralsib.ru

Анна Карпова, клиентский менеджер, kar_am@uralsib.ru

Татьяна Архипова, клиентский менеджер, tarkhipova@uralsib.ru

Андрей Борисов, трейдер РЕПО, bor_av@uralsib.ru

Борис Гинзбург, старший аналитик, bginzburg@uralsib.ru

Анастасия Залесская, аналитик, zal_av@uralsib.ru

Управление рынков долгового капитала

Руководитель управления

Дмитрий Волков, vda@uralsib.ru

Илья Зимин, директор, zimin@uralsib.ru

Гузель Тимошкина, ст. специалист, tim_gg@uralsib.ru

Дарья Сонюшкина, ст. специалист, son_da@uralsib.ru

Аналитическое управление

Руководитель управления

Петру Вадува, vad_pe@uralsib.ru

Заместитель руководителя управления

Константин Чернышев, che_kb@uralsib.ru

Стратегия

Петру Вадува, руководитель управления, vad_pe@uralsib.ru

Владимир Савов, ст. аналитик, sav_vn@uralsib.ru

Мария Плотникова, аналитик, plo_my@uralsib.ru

Наталья Майорова, аналитик, mai_ng@uralsib.ru

Металлургия/Машиностроение

Вячеслав Смольянинов, ст. аналитик, smo_vb@uralsib.ru

Кирилл Чуйко, аналитик, chu_ks@uralsib.ru

Телекоммуникации

Константин Чернышев, ст. аналитик, che_kb@uralsib.ru

Станислав Юдин, аналитик, yud_sa@uralsib.ru

Нефть и газ / Энергетика

Каюс Рапану, ст. аналитик, rap_ca@uralsib.ru

Алексей Кормщицов, аналитик, kor_an@uralsib.ru

Матвей Тайц, аналитик, tai_ma@uralsib.ru

Анна Юдина, аналитик, udi_an@uralsib.ru

Банки

Владимир Савов, ст. аналитик, sav_vn@uralsib.ru

Потребительский сектор

Марат Ибрагимов, ст. аналитик, ibr_my@uralsib.ru

Экономика России

Владимир Тихомиров, ст. экономист, tih_vi@uralsib.ru

Редактирование/Полиграфия/Перевод

Марк Брэдфорд, ст. редактор (англ. яз.),

bra_ms@uralsib.ru

Кристофер Роуз, редактор (англ. яз.),

ros_ch@uralsib.ru

Юлия Прокопенко, ст. редактор,

pro_ja@uralsib.ru

Андрей Пятигорский, ст. редактор,

pya_ae@uralsib.ru

Юлия Крючкова, переводчик/редактор, kru_jo@uralsib.ru

Интернет / Базы данных

Кирилл Братанич, специалист, bra_kv@uralsib.ru

Настоящий бюллетень предназначен исключительно для информационных целей. Ни при каких обстоятельствах этот бюллетень не должен использоваться или рассматриваться как оферта или предложение делать оферты. Несмотря на то, что данный материал был подготовлен с максимальной тщательностью, УРАЛСИБ не дает никаких прямых или косвенных заверений или гарантий в отношении достоверности и полноты включенной в бюллетень информации. Ни УРАЛСИБ, ни агенты компании или аффилированные лица не несут никакой ответственности за любые прямые или косвенные убытки от использования настоящего бюллетеня или содержащейся в нем информации.

Все права на бюллетень принадлежат ООО «УРАЛСИБ Кэпитал», и содержащаяся в нем информация не может воспроизводиться или распространяться без предварительного письменного разрешения. © УРАЛСИБ 2005